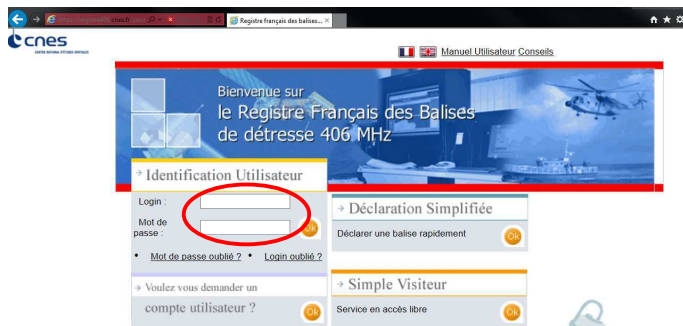


PROCEDURE D'ENREGISTREMENT EN LIGNE rescueME PLB1

1. Aller sur <https://registre406.cnes.fr>

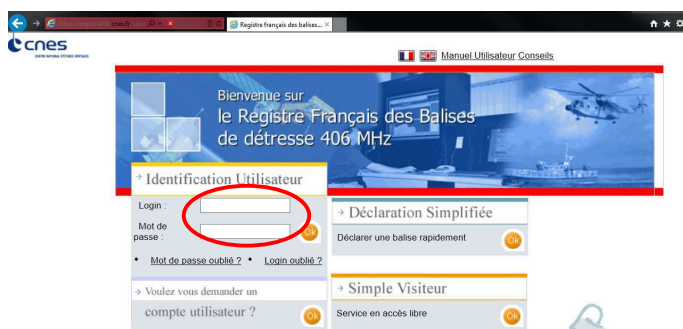
Note : Le navigateur Firefox est recommandé



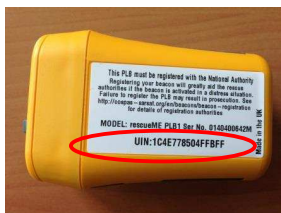
2. Créer un compte CNES

Ex :

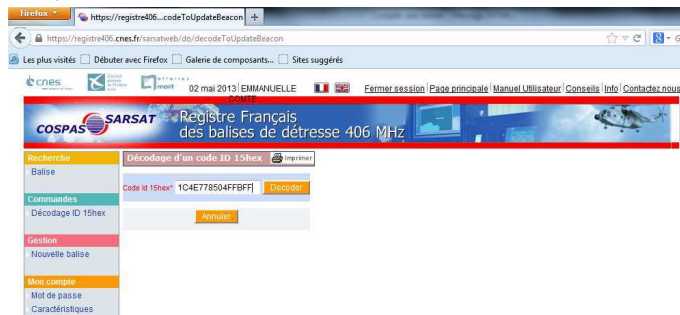
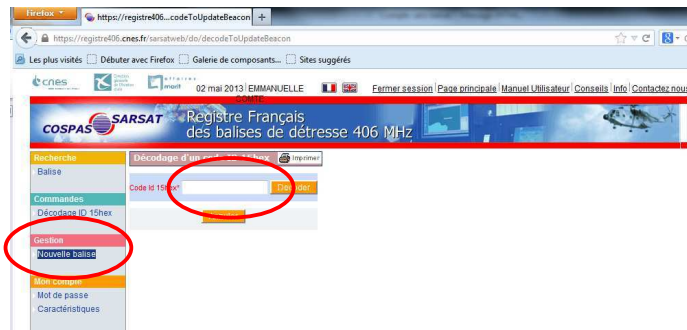
3. Se loguer sur <https://registre406.cnes.fr> avec votre login et mot de passe reçus par email.



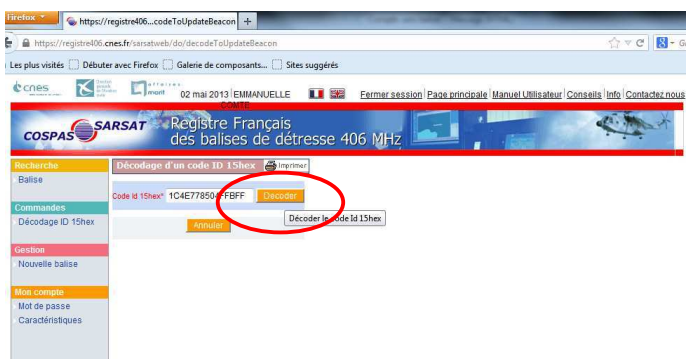
4. Cliquer sur “Nouvelle balise” et entrer le numéro UIN à 15 digits au dos de votre Balise



Ex :



5. Cliquer sur “Decoder”



6. Entrer les contacts d'urgence et les détails de votre balise, puis cliquer sur “Créer”

Le champ “Remarques” est essentiel, en ce sens qu'il est le seul moyen de faire un lien entre l'identifiant de votre balise, vous-même et l'usage auquel vous avez destiné votre équipement.

Ainsi, il importe de mentionner dans ce champ, qui n'accepte que 135 caractères :

Une description succincte de votre véhicule (avion, voiture, navire...) avec son identifiant (indicatif, immatriculation, MMSI...);

Le secteur où vous évoluez habituellement ou le parcours exceptionnel que vous devez effectuer (expédition, raid, régate...)

Le nombre de personnes à bord. La mention de ces informations en anglais facilitera la tâche des organismes de sauvetage si vous vous trouvez en détresse à l'étranger.

Exemples :

- DR400-FKXXX-WHITE/RED-AERODROME TOULOUSE LASBORDES (F)
- YACHT BETELGEUSE-TYPE:FIRST 30'-MMSI:227000000-HULL BLUE/SAILS WHITE
- 4X4 LAND ROVER DISCOVERY-COLOR YELLOW- FROM AUG 12 TO 31, 2009 RAID ACROSS SAHARA : OUARGLA-TAMANRASSET – 3 POB
- ASCENT AND HIKE AROUND MOUNT TEIDE (SPAIN-CANARIAS) FROM JULY 15 TILL 20, 2009- 5 PEOPLE
- Balise PLB à mon domicile xx rue xxxx XXXXXX AAAAAA

Penser à changer les informations dans le champ remarque à chaque changement de mobile (afin que les informations soient cohérentes avec le domaine d'utilisation de la balise).

Firefox | https://registre406...web/do/createBeacon

https://registre406.cnes.fr/sarsatweb/do/createBeacon

Les plus visités | Débuter avec Firefox | Galerie de composants... | Sites suggérés

cnes | Direction générale de l'aviation civile | 02 mai 2013 | EMMANUELLE | Fermer session | Page principale | Manuel Utilisateur | Conseils | Info | Contactez nous

COSPAS SARSAT | **Registre Français des balises de détresse 406 MHz**

Recherche
Balise

Commandes
Décodage ID 15hex

Gestion
Nouvelle balise


Mon compte
Mot de passe
Caractéristiques

Modification d'une balise | Imprimer


Code id 15hex* : 1C4E778504FFBFF
Pays* : 226 FRANCE-226
Protocole de codage : PLB-SERIAL STD. LOC. (0111)
Type : PLB
Décodage : 239/642

Utilisation
Type d'utilisation : SANS OBJET

Porteur
Type Porteur : PERSONNEL

Contacts d'urgence*
Raison Sociale Nom Prénom Sigle Fonction Téléphone 1 Détail 
Aucun contact défini

Constructeur : N° de série :
Modèle : C/S type approval :
Etat balise* : EN SERVICE
Adresse email de gestion : ECOMTE@FURUNO.FR
Dernier état* : 02/05/2013 13:23:22
Validité de l'adresse email de gestion : Oui

Remarques (type, immatriculation, couleur, lieu etc...)* : 

Créer | **Annuler**

Votre nouvelle balise est bien enregistrée

Firefox | https://registre406...web/do/createBeacon

https://registre406.cnes.fr/sarsatweb/do/createBeacon

Les plus visités | Débuter avec Firefox | Galerie de composants... | Sites suggérés

cnes | Direction générale de l'aviation civile | 02 mai 2013 | EMMANUELLE | Fermer session | Page principale | Manuel Utilisateur | Conseils | Info | Contactez nous

COSPAS SARSAT | **Registre Français des balises de détresse 406 MHz**

Recherche
Balise

Commandes
Décodage ID 15hex

Gestion
Nouvelle balise

Mon compte
Mot de passe
Caractéristiques

Confirmation d'une action | Imprimer

La création a bien été prise en compte

Retour

Pour vérifier cliquez sur "Caractéristique"

Ex :

Firefox | https://registre406...web/do/viewMyAccount

https://registre406.cnes.fr/sarsatweb/do/viewMyAccount

Les plus visités | Débuter avec Firefox | Galerie de composants... | Sites suggérés

cnes | Direction générale de l'aviation civile | 02 mai 2013 | EMMANUELLE | Fermer session | Page principale | Manuel Utilisateur | Conseils | Info | Contactez nous

COSPAS SARSAT | **Registre Français des balises de détresse 406 MHz**

Recherche
Balise

Commandes
Décodage ID 15hex

Gestion
Nouvelle balise

Mon compte
Mot de passe
Caractéristiques

Détail de l'utilisateur | Imprimer

Logon : EMMANUELLE.COMTE
Nom : COMTE
Prénom : EMMANUELLE
Profil : UTILISATEUR INDIVIDUEL
Année de naissance : 1977
Société : ESPACE PHARE SAS
Adresse : ESPACE PHARE - 12 RUE LAPLACE 33700 MERIGNAC

Téléphone : 06207735
Adresse mail : ECOMTE@FURUNO.FR
Validité de l'adresse mail : Oui

Balises de pool (1)

Code id 15hex	Type	Pays	Décodage	Utilisation	Porteur	Etat balise	Dernier état	Détail
1C4E778504FFBFF	PLB	226	239/642	PERSONNEL	EN SERVICE	2013-05-02 13:23:22	300x	Retour

